

Ohje verottajan/tulorekisterin varmenteen hakuun WebWakkaan

Kirjaudu ja tunnistaudu verohallinnon varmennepalveluun osoitteessa varmennepalvelu.vero.fi

Tunnistautumisen jälkeen valitse, minkä yrityksen / henkilön puolesta haluat asioida


 Suomi.fi

← Keskeytä

Asioi yrityksen puolesta

Valitse yritys, yhdistys tai muu yhteisö, jonka puolesta haluat asioida

Rajaa nimellä tai tunnisteella

2 yritystä, 0 valittu

Nimi

Meloc... Oy

Nevavuori... Oy

Valitse ja siirry asiointipalveluun [Keskeytä](#)

 Suomi.fi

Palvelun tuottaa Digi- ja väestötietovirasto.

Saavutettavuus:

Tuotantovarmenteet kohdassa klikkaa ”Tilaa uusi varmenne painiketta”

Sivulla luettelaa rajapinnat, joihin organisaatiolla on käyttöoikeus, sekä organisaation varmenteet.

Voit tilata varmenteen sellaiseen rajapintaan, johon organisaatiolla on käyttöoikeus. Voit noutaa varmenteita tai muuttaa esimerkiksi teknisen yhteyshenkilön tietoja.

Jos haluat hakea oikeutta rajapintaan, joka ei vielä ole organisaation käytössä, valitse Näytä tiedot ja Tee korvaava hakemus.

[Lue lisää varmenteista](#)

Rajapintojen käyttöoikeudet

Voimassa alkaen
17.9.2024

[Näytä tiedot](#)

ApitamoPKI (Web service)

Palkkatiedot (Web service)

Tuotantovarmenteet

Hae varmennetta



Tilaa uusi varmenne

Varmenne	Varmenteen kuvaus	Varmenteen tekninen yhteyshenkilö	Varmenteen tila
> Tiedon tuottaja (Web service)	Varmenne WebWakkaan	Matti Mallikas	Noudettavissa 
> Tiedon tuottaja (Web service)	WebWakka 2024	Jari Nevavuori	Voimassa
> Tiedon tuottaja (Web service)	Petterin Wakka	Jari Nevavuori	Voimassa

- Varmenne kohdassa valitse Tiedot tuottaja (Web service) pallukka
- Anna varmenteelle haluamasi kuvaava nimi Varmenteen kuvaus kohdassa
- Anna teknisen yhteyshenkilön nimi, puhelin +358 muodossa ja sähköpostiosoite Varmenteen tiedot lähetetään tähän puhelimeen ja sähköpostiin
- Lopuksi klikkaa lähetä tilaus

Varmennetilaus

Tilaa rajapinnan käyttöä varten varmenne. Voit tilata varmenteen sellaiseen rajapintaan, johon organisaatiolla on käyttöoikeus. Tilaamisen jälkeen tekninen yhteyshenkilö saa ohjeet varmenteen noutamiseen.

[Lue lisää varmenteista](#)

◆ Pakolliset tiedot

Tilaaajan tiedot

Organisaatio

Jari Ju

Organisaation tunniste

16405

Varmenne

Valitse varmenne, jonka haluat tilata. Jos tarvitset useita varmenteita, tee jokaisesta erillinen tilaus. Jos varmenne puuttuu listasta, organisaatiolla ei ole kyseisen rajapinnan käyttöoikeutta.

Tiedon tuottaja (Web service) ⓘ

Varmenteen kuvaus ⓘ

Voit antaa varmenteelle lyhyen kuvauksen, jolla tunnistat myöhemmin, mihin varmennetta käytetään. Kuvauksen avulla voit erotella esimerkiksi eri ohjelmistojen varmenteita.

Varmenteen kuvaus

◆ Varmenne WebWakkaan

19/40

Varmenteen tekninen yhteyshenkilö ⓘ

Ilmoita tekninen yhteyshenkilö, joka saa varmenteen noutamiseen tarvittavat tiedot ja vastaa varmenteen käytöstä. Tiedot lähetetään tekstiviestillä ja sähköpostilla, joten varmista, että tiedot ovat oikein.

Etinimi

◆ Matti

Sukunimi

◆ Mallikas

Puhelinnumero kansainvälisessä muodossa

◆ +358401234567

Sähköpostiosoite


◆ matti@mallikas.fi

Peruuta

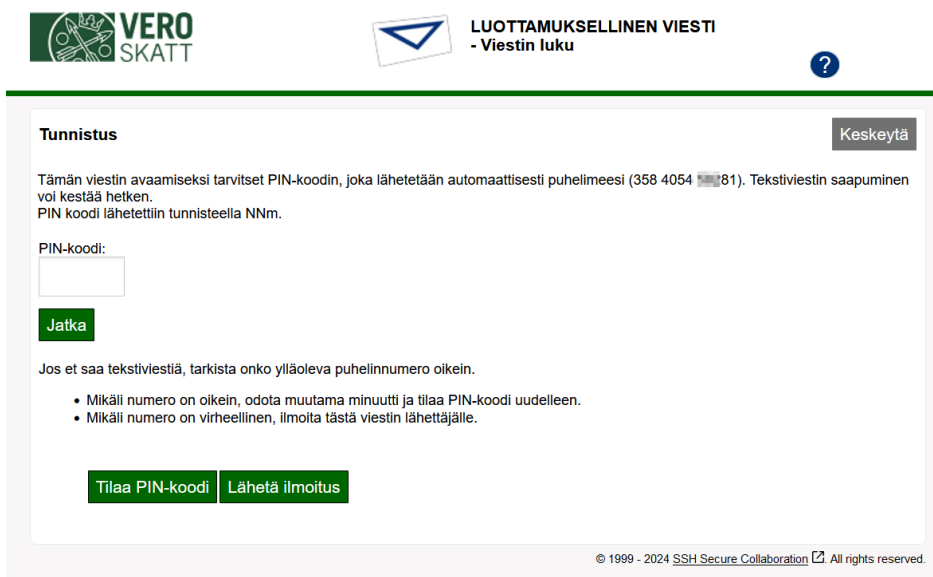
Lähetä tilaus

VAIHE 2

Avaa saamasi sähköposti ja klikkaa siinä olevaa ”Lue viesti selaimessa ->” painiketta



Selaimessa aukeaa ikkuna, jossa kysytään PIN koodia. Anna siihen 4 numeroinen PIN koodi, joka saapuu tekstiviestinä hakuvaiheessa annettuun puhelinnumeroon.



Klikkaa ”Jatka”

Seuraavaksi aukeaa ikkuna, jossa ovat varmenteen Siirtotunnus ja kertakäyttösalausana



Vastaa

Poista viesti

Kirjautu ulos

Lähtettäjä no-reply@vero.fi
Vastaanottaja jari@nevuuri.fi
Aihe Varmennepalvelu / Certifikattjänst / Certificate service
Päiväys to 24.10.2024 09:57:34

Hei Jari Nevavuori,

alla ovat siirtotunnukset, joilla organisaatiosi voi muodostaa varmenteen rajapinnan käyttöä varten.

Siirtotunnus (TransferId): 7305400816171410135534
Kertakäyttösalausana (TransferPassword): BDZaXcK

Varmenteen hakijan tunnistus: 164055
Varmenteen myöntäjä: CN=Data Providers Issuing CA v1,O=Verohallinto,C=FI
Varmenteen kuvaus: 1024 WebWakka verottajan palvelusta

Kertakäyttösalausana (TransferPassword) on voimassa 14 vuorokautta. Jos varmennepyyntöä ei tehdä tämän ajan kuluessa, kertakäyttösalausana vanhenee ja on tehtävä uusi varmenneilmaus. Varmenne on voimassa 2 vuotta siitä, kun se on muodostettu.

Avaa seuraavaksi WebWakka ja mene Työkalut – Tulorekisterin varmenne ruudulle

Tyhjennä ensin kaksi alinta kohtaa, eli Tallennettu varmenne ja voimassaoloaika ruudut, mikäli niissä tietoja. Syötä organisaatio kohtaan nimi ja Asiointitunniste kohtaan y-tunnus.

Tulorekisterin varmenne: 503342-Nevavuori Jari

Ohje

Organisaatio: Nevavuori Jari
Asiointitunniste: 164055
Siirtotunnus:
Kertakäyttösalausana:

Hae Varmenne

Tallennettu Varmenne: C=FI, O=Jari Juhani Nevavuori, SERIALNUMBER=0CEE

Varmenteen Voimassaoloaika päättyy *: 01.09.2026

Varmenteen uusiminen

Tämän jälkeen kopioi selaimesta edellä mainitut Siirtotunnus ja kertakäyttösalausana tässä oleviin ruutuihin. Klikkaa lopuksi jotain kohtaa ruudulla, jolloin ”Hae varmenne” painike aktivoituu.

Klikkaa lopuksi ”Hae varmenne” painiketta, niin WebWakka noutaa uuden varmenteen. Nouto on onnistunut, kun Tallennettu varmenne ja voimassaoloaika kohtaan ilmestyy tieto.

HUOM kopioidessasi siirtotunnusta ja kertakäyttösalausanaa, ole erityisen tarkka, että alkuun tai loppuun ei tule tyhjää. Jos näin käy niin haku epäonnistuu. Silloin voi kopioida uudelleen samat tiedot, kunnes haku onnistuu, eli tiedoissa ei ole ylimääräisiä tyhjiä välilyöntejä.