UUTTA WAKASSA

Minun Maatilani
OHJELMISTORATKAISUT

UUTTA WAKASSA

WebWakan nimi on nyt Wakka ja ohjelman toimintoja ja ulkoasua uudistettu.

Tässä oppaassa kerrotaan ohjelmaan tehdyistä uudistuksista.

Vaikka ohjelmisto on uudistunut, niin perustoimintojen logiikka on ennallaan, eli siirtyminen on helppoa.

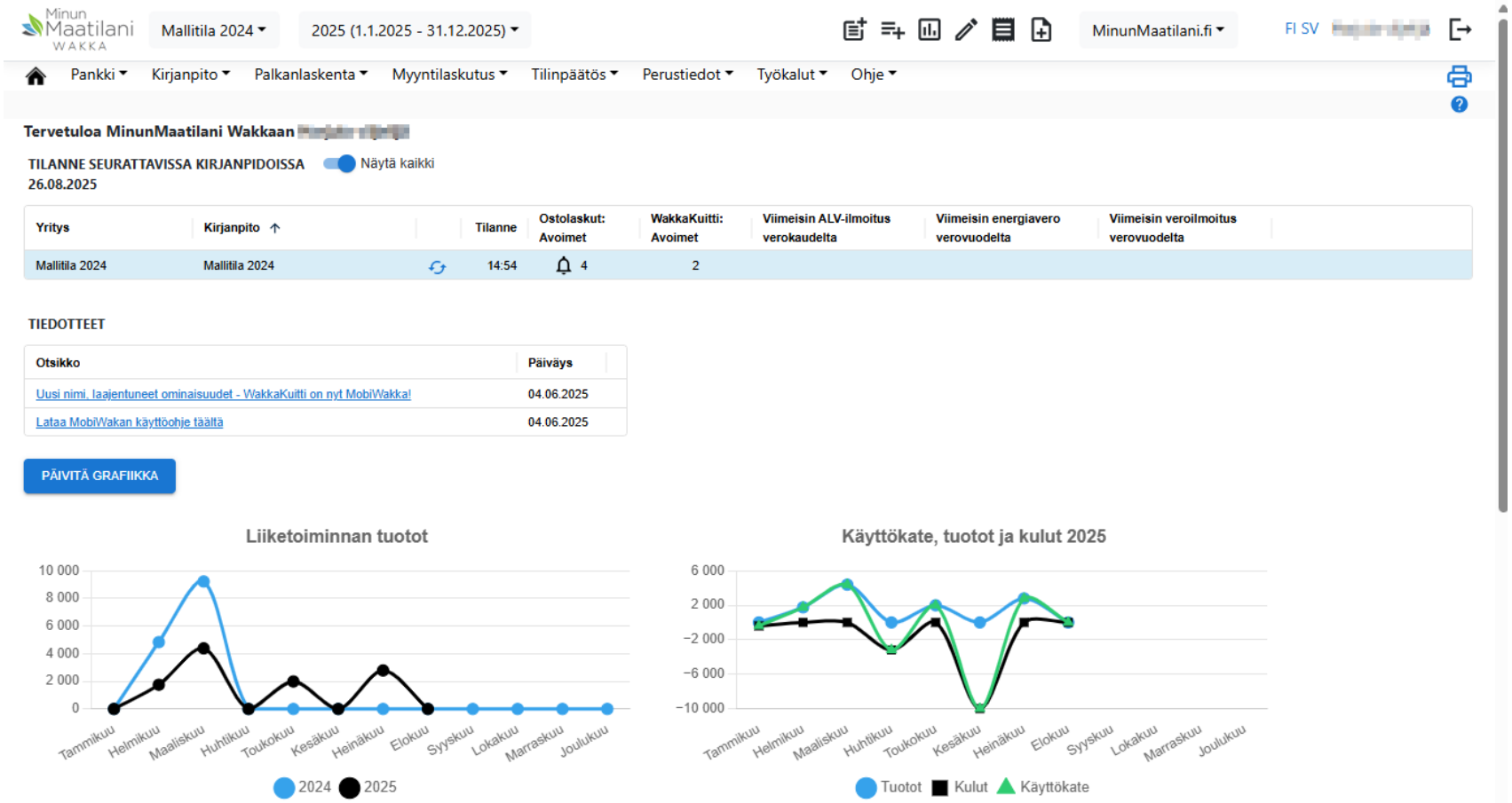

Minun Maatilani
OHJELMISTORATKAISUT

UUTTA WAKASSA

Wakkaan kirjaudutaan samoilla tunnuksilla kuin WebWakkaan.

Samat tiedot näkyvät molemmissa ohjelmissa.

Poikkeuksena Verohallinnon varmenne:

Wakkaan täytyy hakea uusi Verohallinnon varmenne, jotta verolomakkeet voi lähettää sähköisesti verottajalle ja palkkatapahtumat Tulorekisteriin.

Poikkeuksena Pankkiyhteyden varmenne:
jos käytössä on pankkiyhteys: pyydä pankista uutta varmennetta varten uudet siirtoavaimet/Pin-koodi.

Täytä tiedot Wakan Pankkiosion Asetukset -näytölle ja tallenna. Ohjelma hakee tunnuksilla pankista uuden varmenteen.

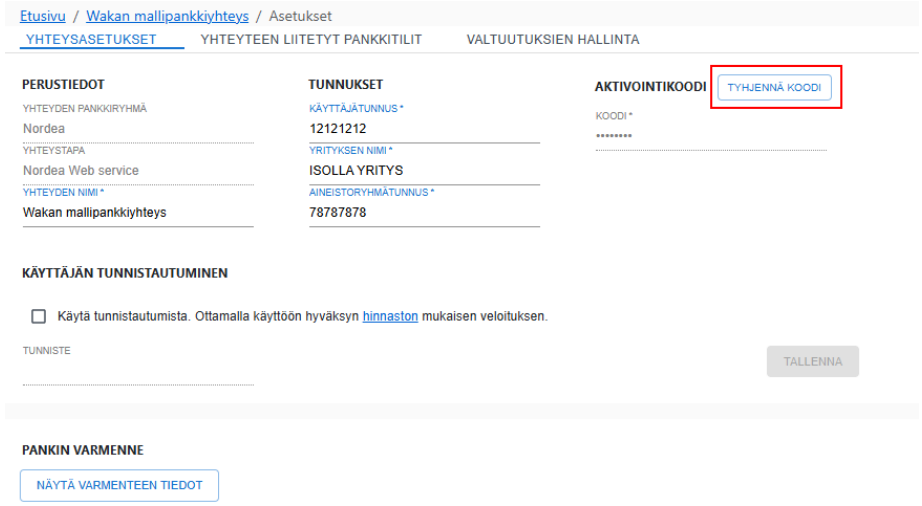

UUTTA WAKASSA

Samat tiedot näkyvät molemmissa ohjelmissa.

Poikkeuksena Palkanlaskenta:

Kun aloittaa Wakan Palkanlaskenta -osion käytön, Webwakan Palkanlaskenta -näytöllä ei voi enää tallentaa tai lähettää tietoja.

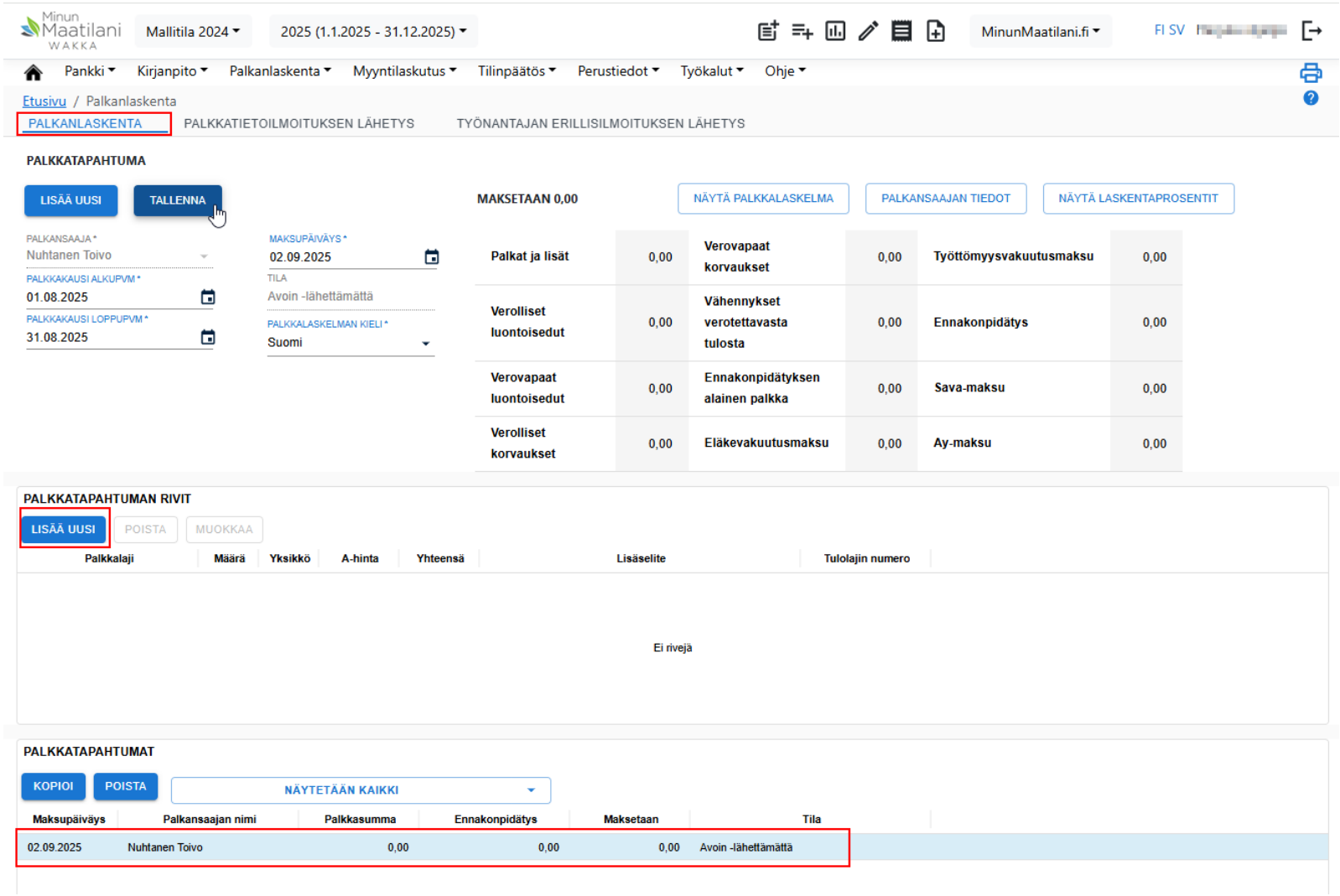

NÄYTTÖKOHTAISIA MUUTOKSIA - PALKANLASKENTA

Palkanlaskenta -osiossa on kolme välilehteä:

- Ensimmäisellä välilehdellä tallennetaan palkkatapahtumat
  - uutena palkkatapahtuman kopiointi eli mahdollisuus ottaa tallennettu palkkatapahtuma uuden palkkatapahtuman pohjaksi.
- Toisella välilehdellä palkkatapahtuman voi lähettää Tulorekisteriin
  - uutena reaaliaikainen lähetys, Tulorekisterin kuittaus näkyy heti ilman erillistä käsittelypalautteen noutoa.
- Kolmannella välilehdellä lähetetään Työnantajan erillisilmoitus Tulorekisteriin.

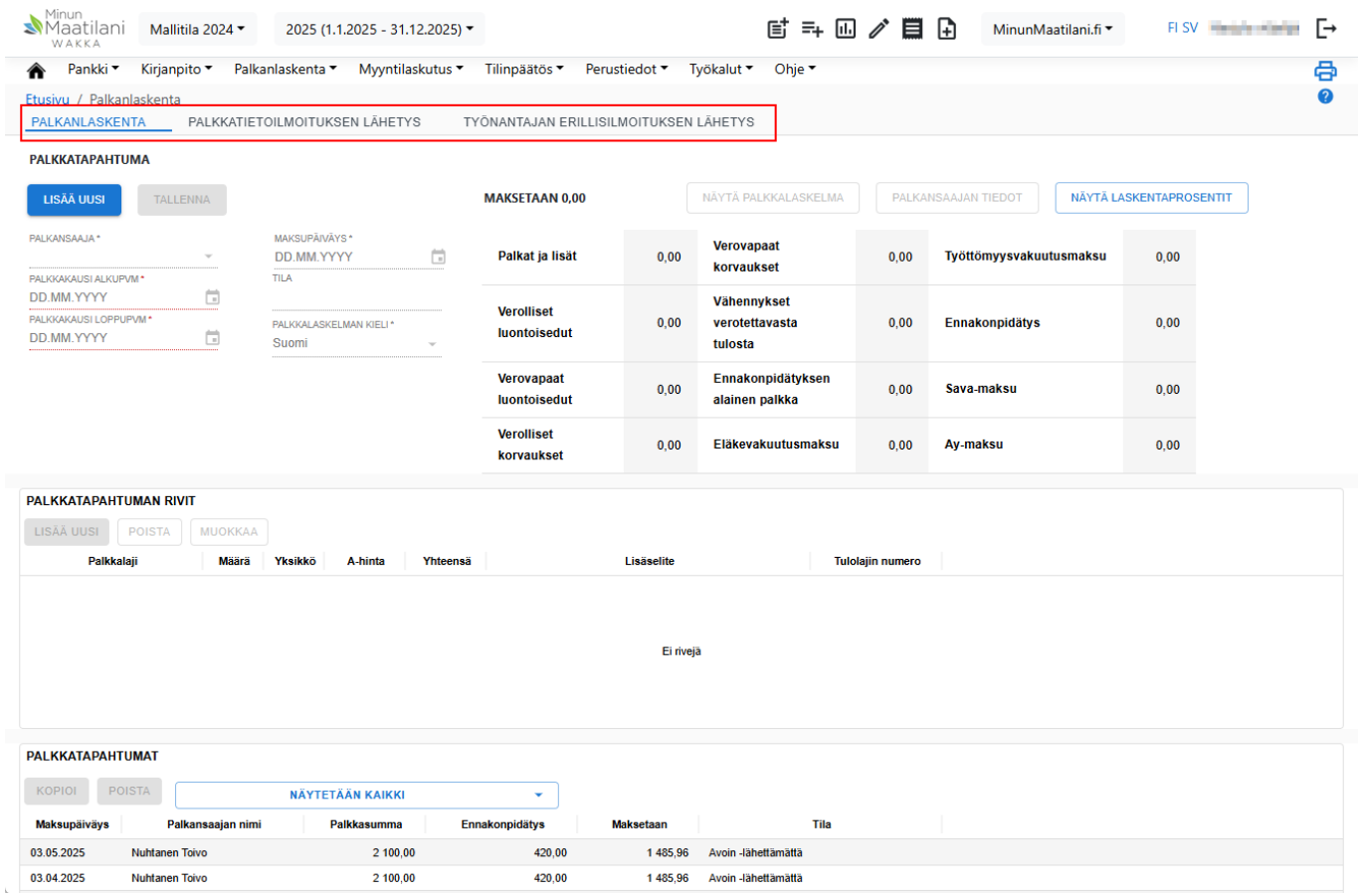

NÄYTTÖKOHTAISIA MUUTOKSIA - MYYNTILASKUTUS

Myyntilaskutus on käyttäjien toiveesta uudistettu kokonaan

Myyntilaskut -näytöllä näkee kirjanpitoon tallennetut myyntilaskut. Murupolun valikosta näytön taulukkoon on oletuksena valittu Avoimet laskut.

- Murupolun valikosta näytön taulukkoon voi suodattaa tietyssä tilassa olevat myyntilaskut tai kaikki myyntilaskut.
- Taulukon päällä olevat toimintapainikkeet vaihtelevat taulukkoon valittujen laskujen tilan perusteella.

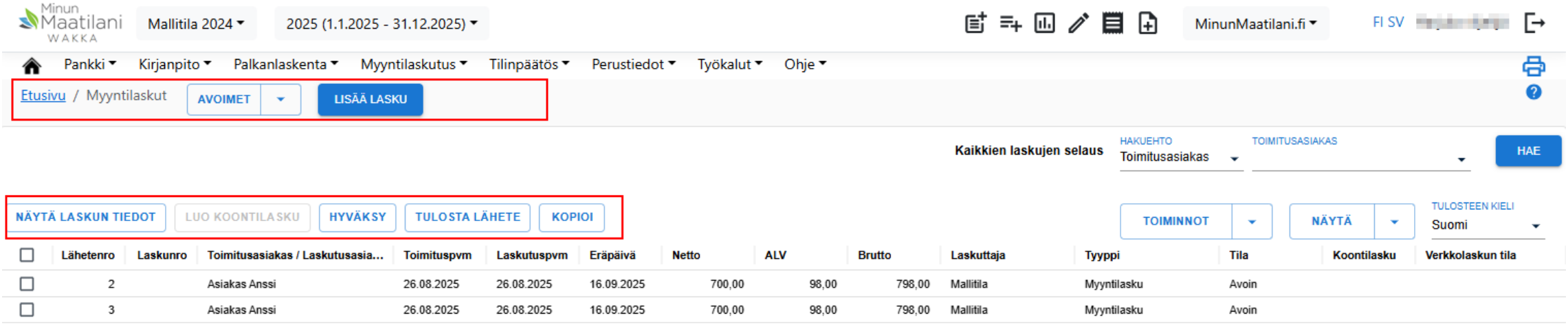

NÄYTTÖKOHTAISIA MUUTOKSIA - MYYNTILASKUTUS

Myyntilaskut –näytön murupolun Lisää lasku -painikkeesta aukeaa Myyntilaskun tiedot -näyttö, jolle täytetään uuden laskun tiedot.

Tallennetun uuden laskun voi näytöllä hyväksyä, tulostaa, lähettää verkkolaskuna tai kopioida.

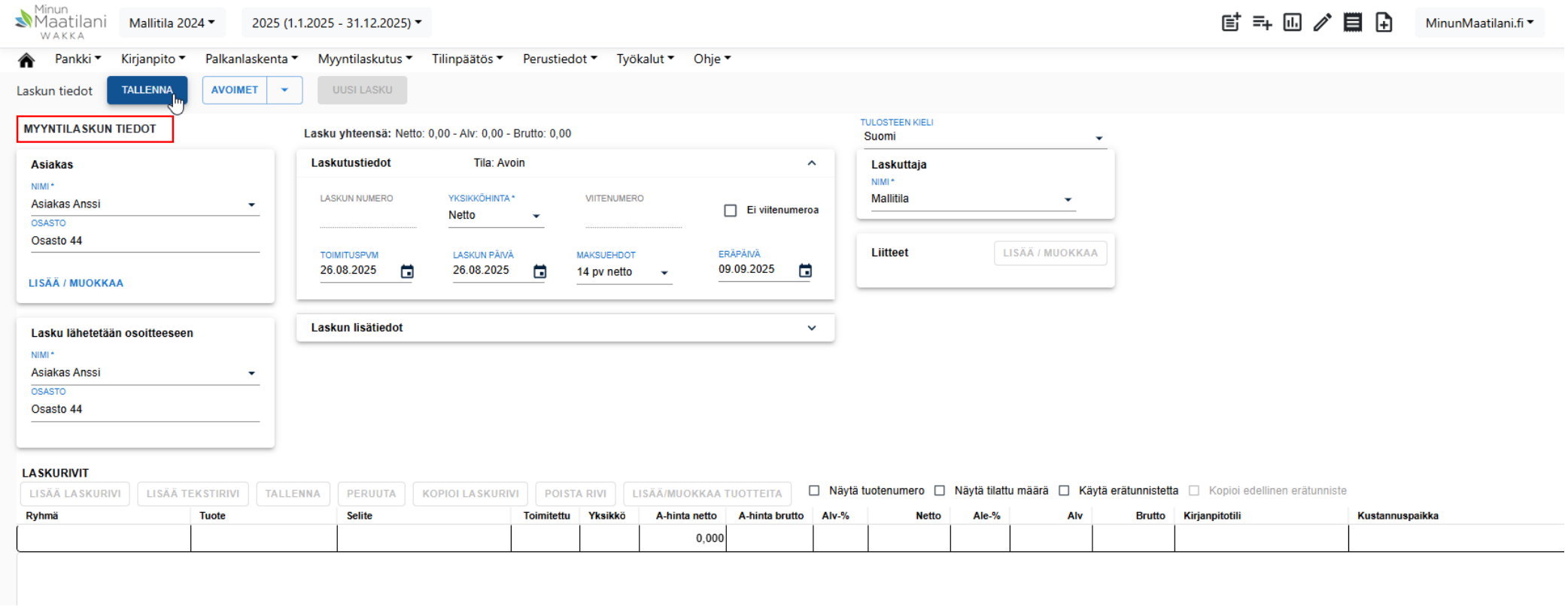

NÄYTTÖKOHTAISIA MUUTOKSIA - MYYNTILASKUTUS

Uutena: Myyntilaskut -näytöltä laskun voi tarvittaessa lähettää Maventan tulostuspalveluun välitettäväksi vastaanottajalle kirjepostina.

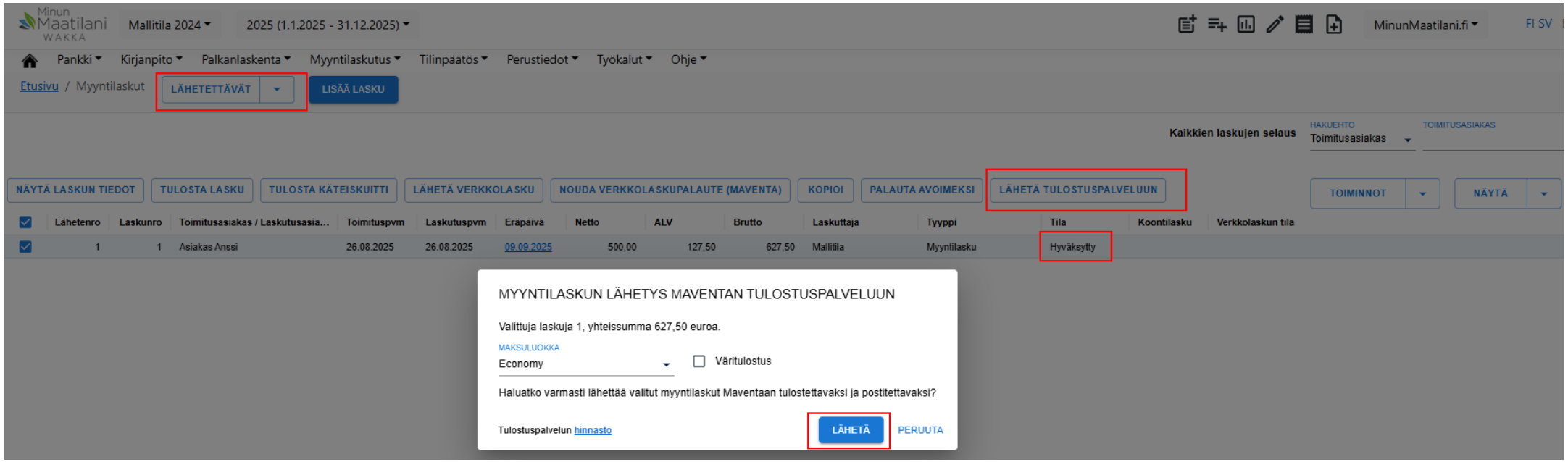

NÄYTTÖKOHTAISIA MUUTOKSIA - WAKKAKUITTI

Wakkakuitti -näytöllä on nyt toinen välilehti, jolla on mahdollisuus lisätä kuitin kuva, jo kirjanpitoon tallennetulle tositteelle.

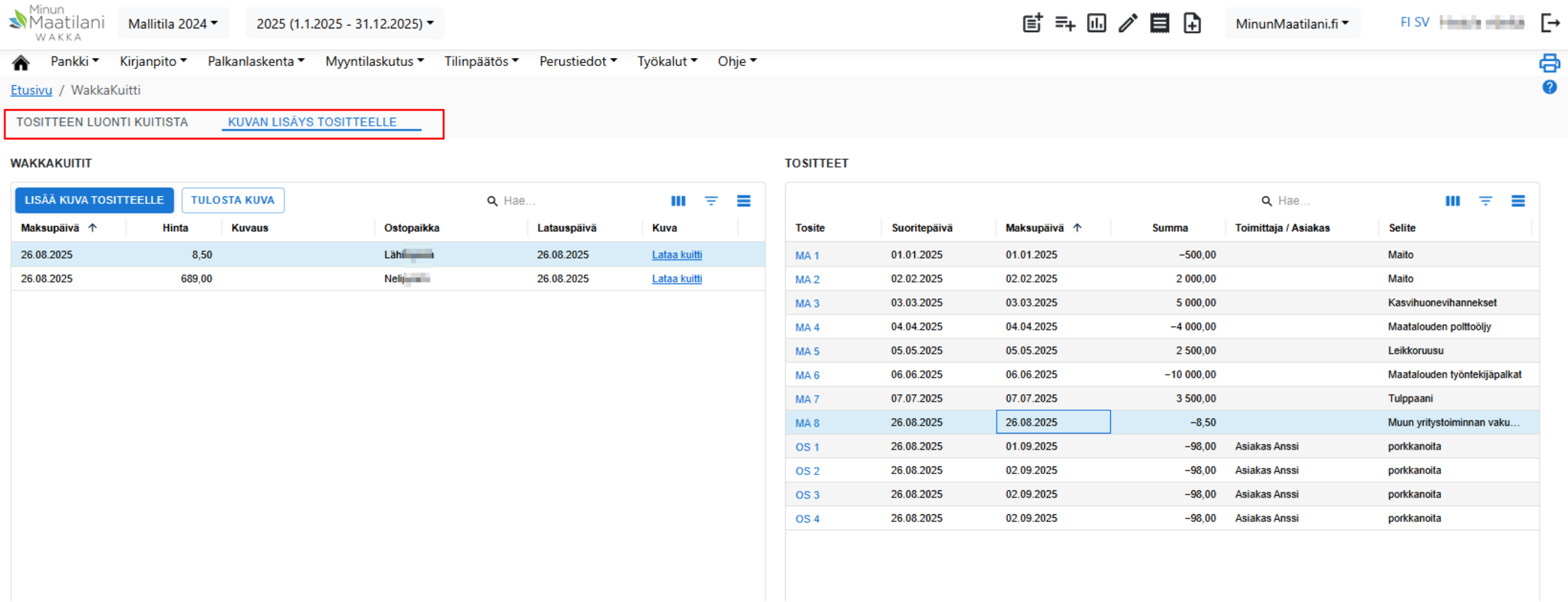

NÄYTTÖKOHTAISIA MUUTOKSIA - AJOPÄIVÄKIRJA

Ajopäiväkirja -näytön ulkonäkö on muuttunut. Uusi matka lisätään Lisää -painikkeesta, joka avaa näytön valikot ja kentät muokattaviksi.

- Näytön yläosasta valitaan matkalle henkilö, ajoneuvo ja toimiala.
- Tämän jälkeen matkan tietojen muokkausriville täydennetään matkan muut tiedot.
- Laske päiväraha -kenttään valitaan Kyllä, jos matkalle kuuluu laskea myös päiväraha.
- Matkan tietojen tallennus päivittää matkan tiedot näytön taulukkoon.
- Ottamalla käyttöön MobiWakan, voit kirjata (aloittaa ja lopettaa) matkan ajopäiväkirjaan heti kännykällä.

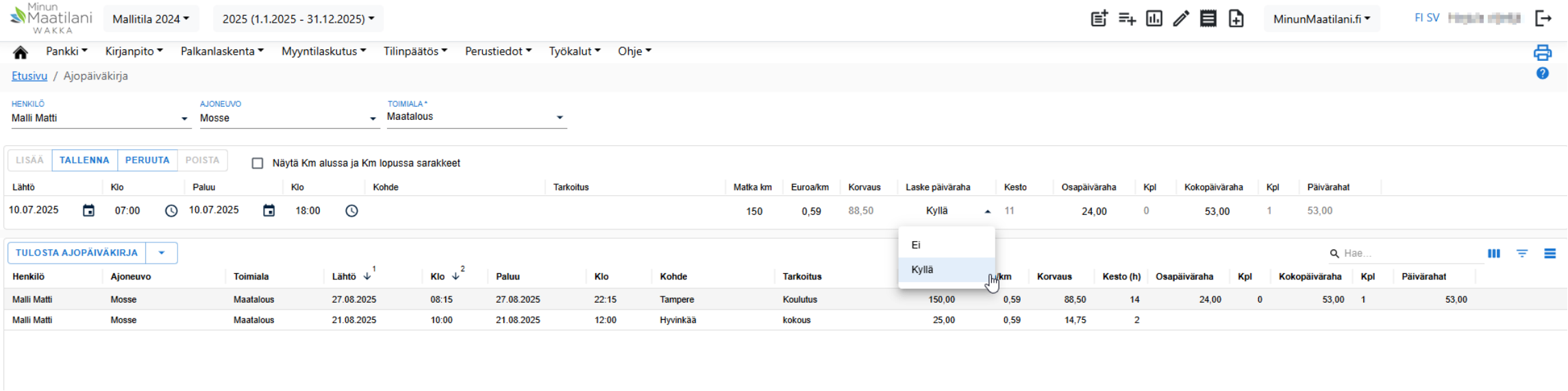

NÄYTTÖKOHTAISIA MUUTOKSIA - ETUSIVU

Tiedotteet näkyvät Wakan etusivulla

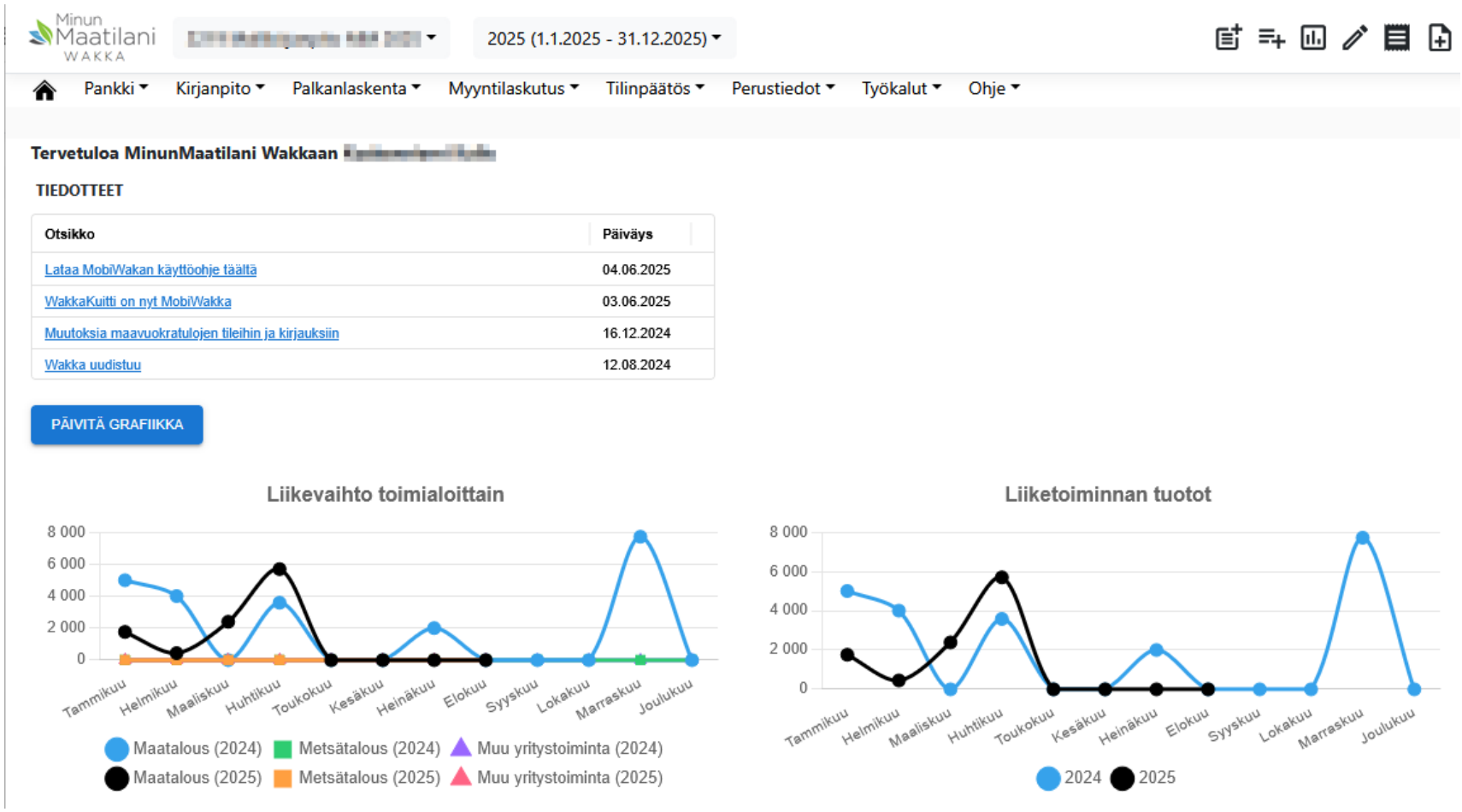

NÄYTTÖKOHTAISIA MUUTOKSIA - ETUSIVU

Wakka Pro -versiossa, Wakan etusivulla on taulukko, jossa näytetään päivän tilanne seurattavissa kirjanpidoissa. Taulukossa näkyy seurattavaksi valitun kirjanpidon:

- Avointen ostolaskujen määrä (ikoni huomauttaa 7 päivän sisällä erääntyvistä),
- Avointen WakkaKuittien määrä,
- Viimeisimmän Ilmoitus oma-aloitteisista veroista -lomakkeen lähetyspäivä, (ikoni huomauttaa, kun ilmoituksen lähetys on ajankohtaista)
- Viimeisimmän energiaveroilmoituksen lähetyspäivä ja
- Viimeisimpien verolomakkeiden lähetyspäivä.

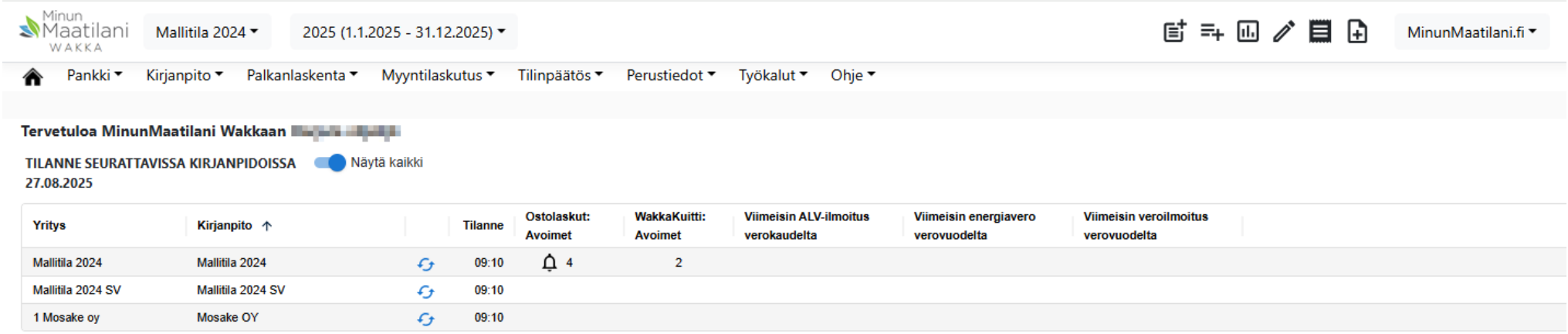

NÄYTTÖKOHTAISIA MUUTOKSIA – SEURATTAVAT KIRJANPIDOT

Wakka Pro –version Työkalut -valikon Seurattavat kirjanpidot -näytöllä valitaan etusivun taulukossa seurattavat kirjanpidot.

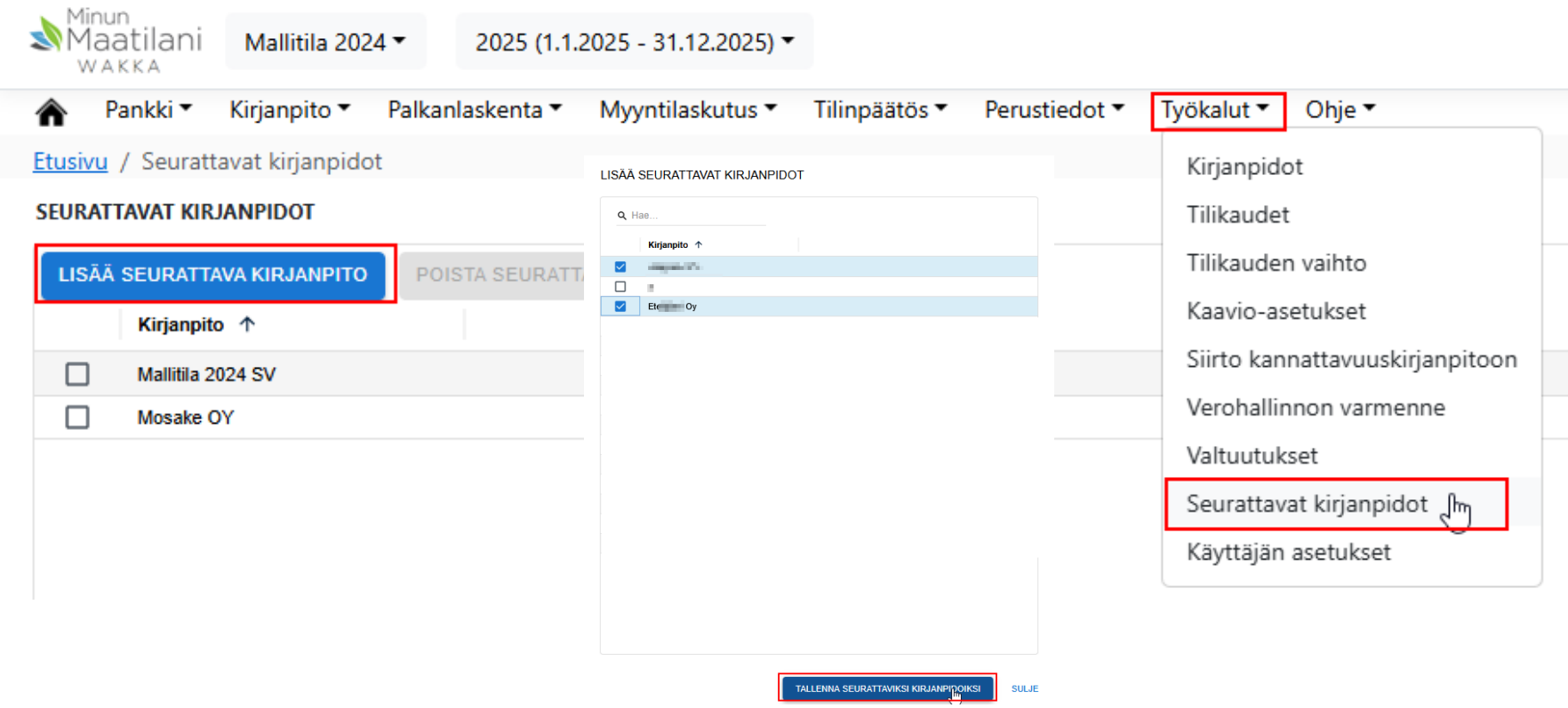

NÄYTTÖKOHTAISIA MUUTOKSIA – TILINPÄÄTÖKSEN RAPORTIT

Tilinpäätöksen Raportit -välilehdellä on nyt mahdollisuus tulostaa lomake, siten että siinä näkyy lähetyspäivämäärä ja kellonaika sekä lähetetyt tiedot. Tämä lähetetyt tiedot lomake on siis tulostettavissa myöhemminkin, vaikka itse tilinpäätöksessä olisikin muutettu jotain lähetyksen jälkeen.

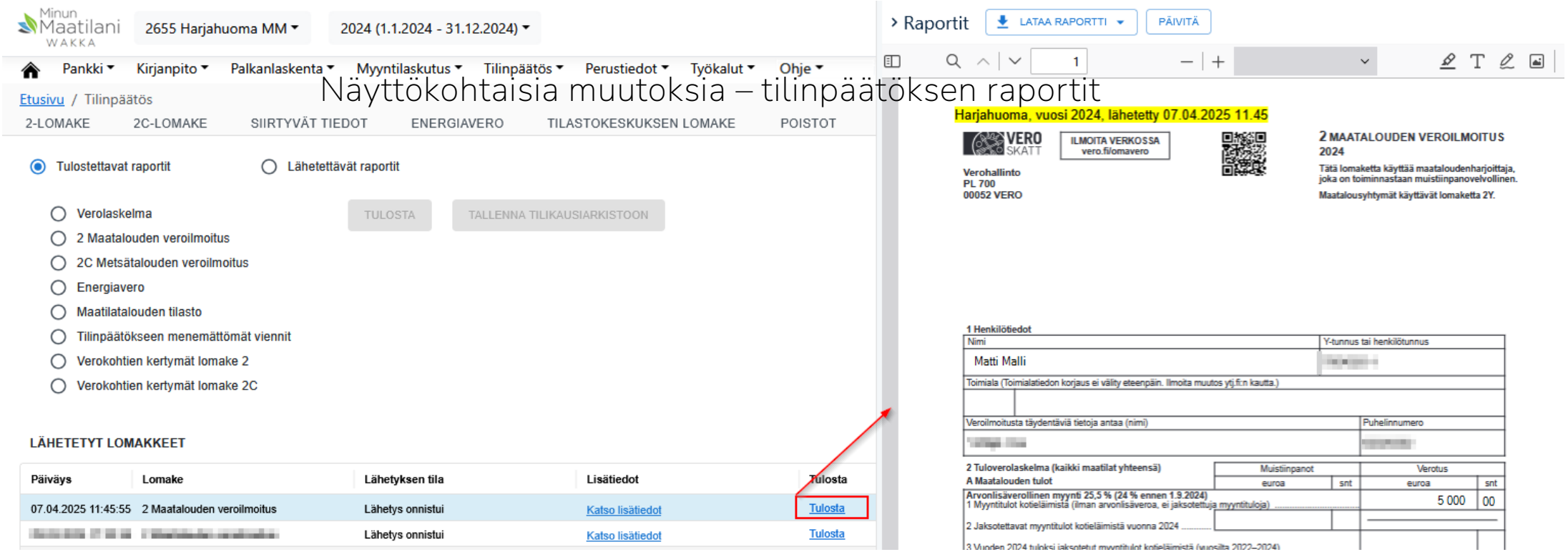

NÄYTTÖKOHTAISIA MUUTOKSIA – VEROLASKENTA

Tapa täyttää perheviljelmän yrittäjän ja puolison verolaskenta on muuttunut:

- Ensin valitse verovelvollinen, jolle laskenta tehdään.
- Täytä sinisiin kenttiin verolaskennassa käytettävät prosentit ja työtulo. Sinisestä kentästä pois siirtyminen tallentaa tiedon.
- Täytä näytön alaosan taulukoihin ansiotulot ja pääomatulot ja niistä tehtävät vähennykset.
- Taulukon päällä olevasta valintanapista taulukkoihin voi vaihtaa täytettäväksi kentät: pääomatuloista ja pääomatuloista tehtävistä vähennyksistä.
- Tulosta verolaskelma -painikkeesta voi tulostaa verolaskelman esikatseluikkunaan.

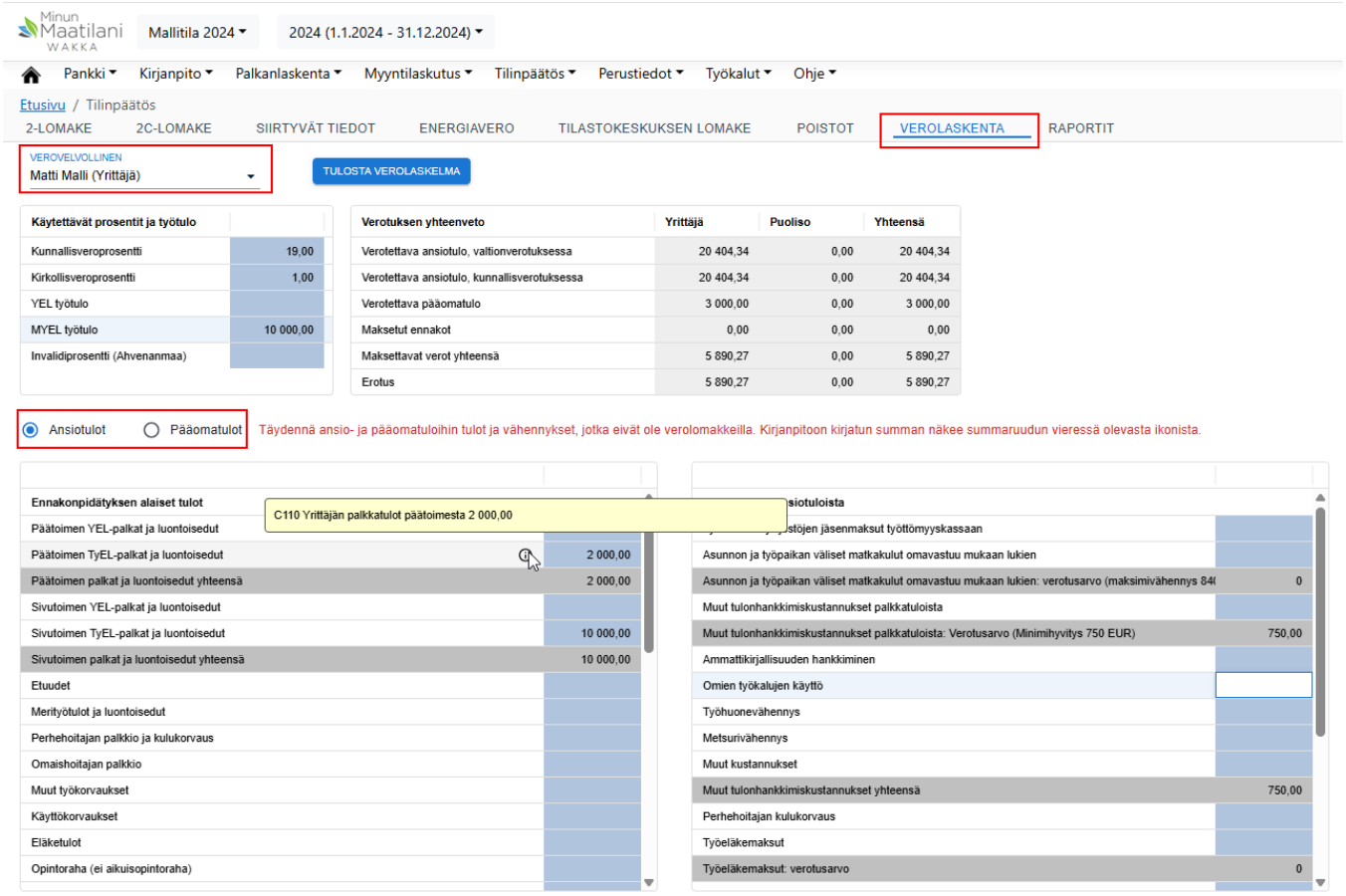

NÄYTTÖKOHTAISIA MUUTOKSIA – UUDET RAPORTIT

Porautuva pääkirja

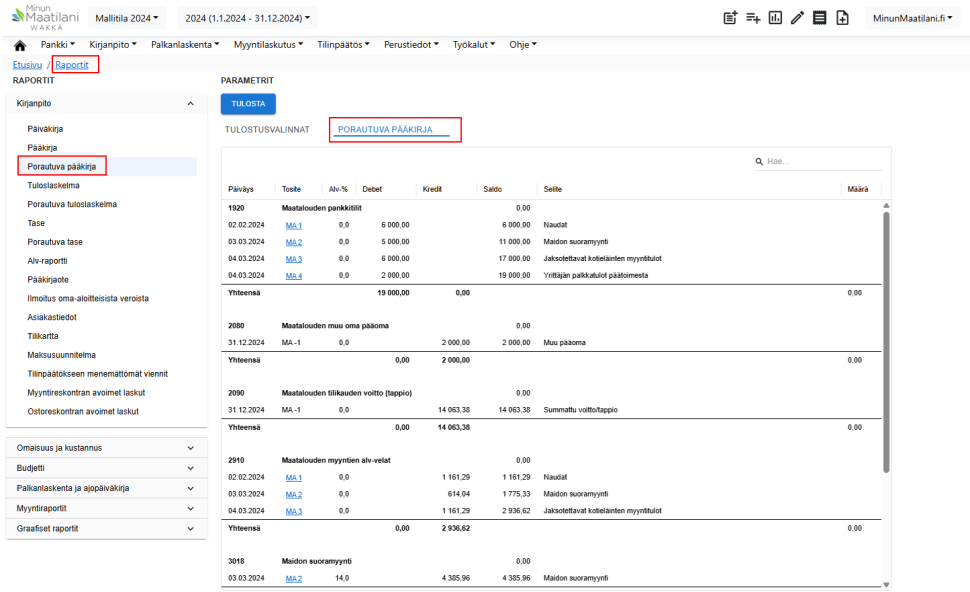
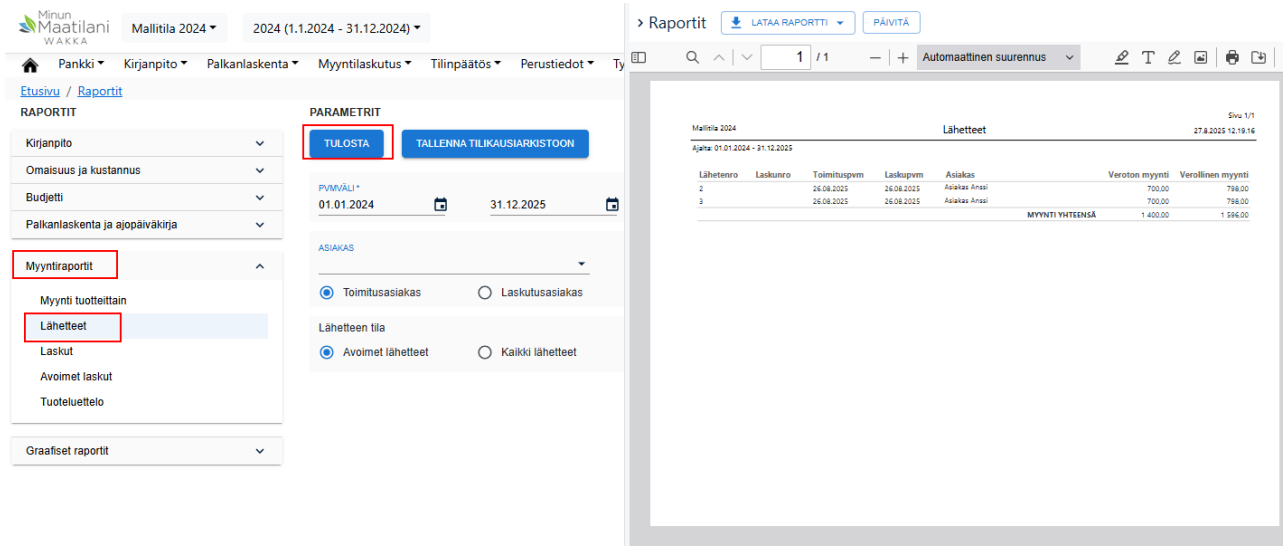
Lähetteet